



ÍNDICE DE MILLONARIOS (Datos del 23 de Septiembre 2021)

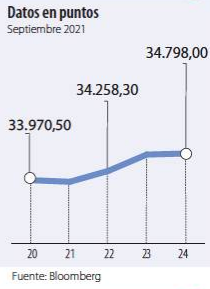
Table listing millionaires including Elon Musk, Jeff Bezos, Bernard Arnault, William Henry Gates III, Mark Zuckerberg, Larry Page, Sergey Brin, Steve Ballmer, Lawrence Joseph Ellison, and Warren E. Buffett. Columns include name, net worth, and percentage change.

Fuente: Bloomberg / Cifras en dólares

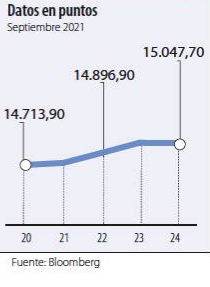
Table with columns for Yield, QTOBIN, RPG, YTD, and various indices like COLCAP and COLS. Includes specific values and trend indicators (arrows).

Variación porcentual del precio de cierre de hoy con el primer día hábil del año. (13) La participación porcentual de cada acción en el COLCAP se calcula teniendo en cuenta el último precio de cierre y la ponderación fija que se asigna trimestralmente. (14) La participación porcentual de cada acción en el COLS se calcula teniendo en cuenta el último precio de cierre y la ponderación fija que se asigna trimestralmente.

DOW JONES



NASDAQ



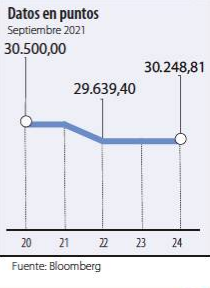
STANDARD & POOR'S



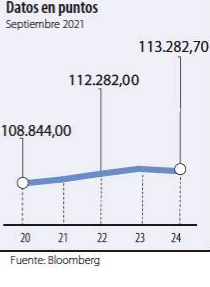
IBEX



NIKKEI



BOVESPA



FONDOS DE INVERSIÓN COLECTIVA CATEGORIZADOS

DATOS DEL 22 DE SEPTIEMBRE DE 2020

Table listing various investment funds categorized by risk level (e.g., FONDOS RENTA FIJA NACIONAL LIQUIDEZ, FONDOS RENTA FIJA PESOS DE CORTO PLAZO). Columns include fund name, manager, and performance metrics.

NOTAS: - La información de cada categoría corresponde al Grupo de Participación Retail. - Las rentabilidades se encuentran expresadas en términos efectivos anuales y no son indicativas de futuros resultados. - El inversionista debe tener en cuenta otros factores tales como la política de inversión y el perfil de riesgo de cada Fondo de Inversión Colectiva. - La información contenida es solo una guía general y no debe ser usada como base para la toma de decisiones de inversión o desinversión.